

RDL Sistema de protección ducha contra salpicaduras


REF.: RDL Sistema de protección ducha contra salpicaduras

Sistema de protección de ducha contra las salpicaduras.

- Compuesto por:
 - RDLE Brazo de protección contra las salpicaduras de agua en la ducha, en forma de L. Se puede utilizar en el lado derecho o en el lado izquierdo de la ducha. Lado corto de la L de 25 cm, giro lateral y codo abatible.
 - VH/C 120 Cortina staph-CHEK: Tejido para boxes hospitalarios, duchas y baños. Tejido impermeable, ignífugo M", antibacteriano, antifúngico y antiestático. (Ver más información Pág. 2)
 - WH Soporte mural en aluminio.

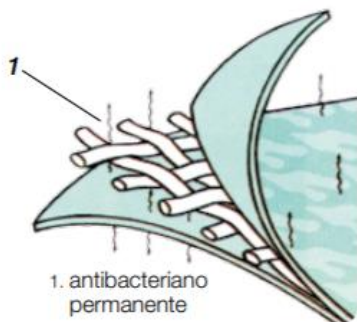
INFORMACIÓN TÉCNICA

Longitud brazo	95 x 25 Cm.
Medida cortina Ancho x Alto	120 x 80 Cm
Material soport	ABS/TPU





staph CHEK



1. antibacteriano permanente

Disponible en 5 colores



azul claro



blanco



amarillo



beige



menta

VH/C ropimex®- cortinas en tejido staph CHEK

staph CHEK, el tejido para boxes hospitalarios, duchas y baños


- estable y compacto
- antibacteriano permanente
- ignífugo, clase ignífuga B1
- ideal para usarlo como cortina de ducha
- agradable para la piel
- antiestático, no se adhiere al cuerpo
- impermeable a los líquidos
- resistente a las manchas y la suciedad
- apropiado en áreas donde no se puede garantizar un uso cuidadoso del tejido debido a circunstancias excepcionales
- límpielo simplemente con una esponja y detergente convencional
- larga vida útil
- gramaje del tejido: 330 g/m² aprox 

Tabla de dimensiones

	ancho	x	alto en cm
VH/C 100	100	x	80
VH/C 120	120	x	80
VH/C 121	140	x	120
VH/C 122	140	x	140
VH/C 151	170	x	120
VH/C 152	170	x	140
VH/C 211	220	x	120
VH/C 212	220	x	140

Diseños especiales bajo pedido

