

## CINCHA PARA AMPUTADOS MOLIFT

**Ref.: 1721100** Cincha Amputados XXS

**Ref.: 1721110** Cincha Amputados XS

**Ref.: 1721120** Cincha Amputados S

**Ref.: 1721130** Cincha Amputados M



**Ref.: 1721140** Cincha Amputados L

**Ref.: 1721150** Cincha Amputados XL

**Ref.: 1721160** Cincha Amputados XXL

Molift RgoSling Amputados esta diseñada para distribuir el peso y la presión para un máximo confort. Proporciona el soporte adicional necesario para levantar a los usuarios con un tono muscular deteriorado o con extremidades amputadas.

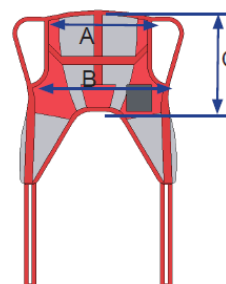
- Ergonomía incorporada para una movilización confortable.
- Forma anatómica con zona acolchada en la espalda y en las piernas.
- Sistema único de cintas deslizantes que posicionan al usuario en la forma más cómoda.
- Diseño Noruego.
- Ideal para ser usado en perchas de 4 puntos.
- Un bolsillo central facilita la colocación de la cincha, junto con la técnica especial de doblado desarrollada por Molift.
- Sistema de etiquetado claro y visible para las necesidades diarias.
- Bolsillo en las perneras que facilita su colocación.
- Cinturón abdominal con doble clip.
- Códigos de color para identificar fácilmente las distintas alturas de sujeción de la cincha a la percha.
- Múltiples opciones para adaptarse al usuario. Asas para posicionar correctamente al usuario.
- Posibilidad de trasladar al paciente en las posiciones semi-sentado, sentado y semi-tumbado.
- Material: poliéster, PE -celfoam.
- Las cinchas pueden ser lavadas en lavadora hasta 80º y en autoclave hasta 85º durante 30 minutos.
- Producto de clase I acuerdo con el MDD 93/42 CEE, Marca CE.
  - ISO 10535 Grúas para el traslado de personas con discapacidad.
  - Requisitos y métodos de ensayo, ISO 14971 Equipos médicos- Analisis de riesgo.
- Cumple todas las normativas de la CE.
- Disponible en siete tallas.



## CINCHA PARA AMPUTADOS MOLIFT

Guía de tallas y medidas Cincha para Amputados Mediumback acolchada

Ref.:	Talla	Guía de peso	Medidas Cincha
1721100	XXS	12 – 17 Kg.	A: 77 - B: 55 - C: 44
1721110	XS	17 – 25 Kg.	A: 46 - B: 65 - C: 50
1721120	S	25 – 50 Kg.	A: 51 - B: 75 - C: 56
1721130	M	45 – 95 Kg.	A: 56 - B: 85 - C: 62
1721140	L	90 – 160 Kg.	A: 66 – B: 100 - C: 65
1721150	XL	160 – 240 Kg.	A: 76 – B: 115 - C: 68
1721160	XXL	230 – 300 Kg.	A: 86 – B: 130 - C: 71



Guía de tallas y medidas Cincha para Amputados Highback acolchada

Ref.:	Talla	Guía de peso
1721200	XXS	12 – 17 Kg.
1721210	XS	17 – 25 Kg.
1721220	S	25 – 50 Kg.
1721230	M	45 – 95 Kg.
1721240	L	90 – 160 Kg.
1721250	XL	160 – 240 Kg.
1721260	XXL	230 – 300 Kg.